

# RELATÓRIO ESTATÍSTICO ANUAL DOS PEDIDOS



**Acesso à  
Informação**

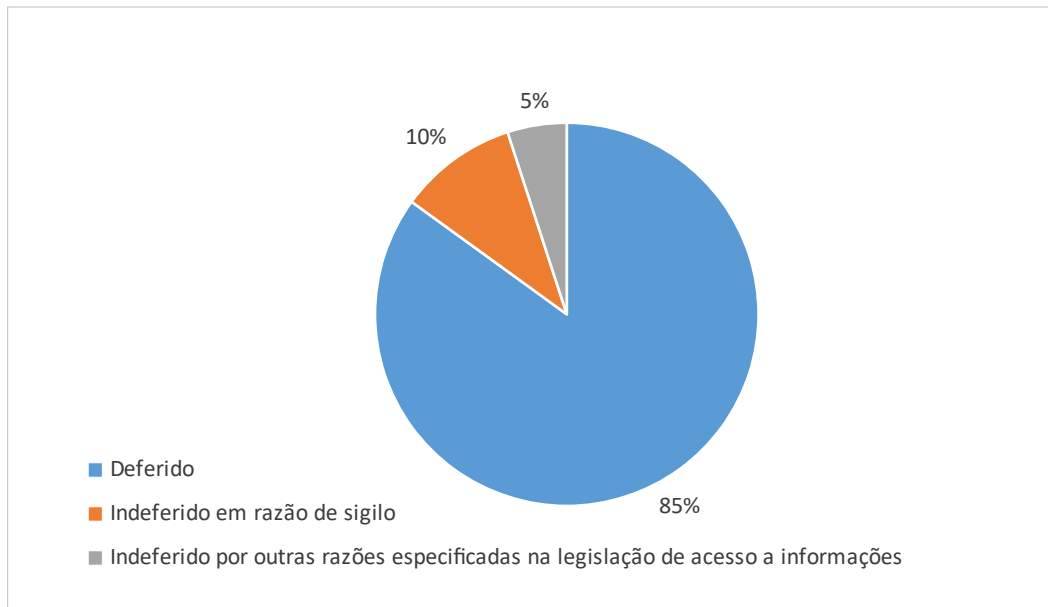
**Exercício 2018**

**Conforme disposto no art. 39, incisos III e IV,  
do Decreto Nº 10.285 de 25/02/2014**

## PEDIDOS RECEBIDOS ACESSO À INFORMAÇÃO

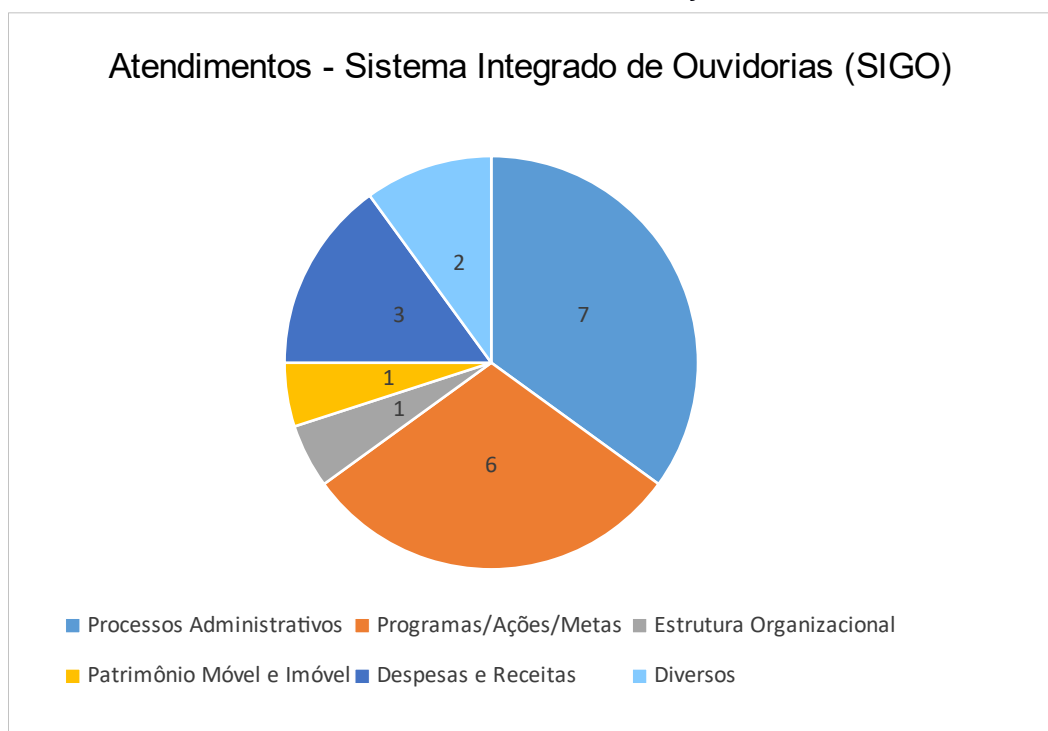
Total de pedidos recebidos	20
Total de pedidos atendidos	17
Total de pedidos indeferidos*	2
Total de recursos	2

\*conforme art. 4º, § 1º do Decreto N° 10.285/2014



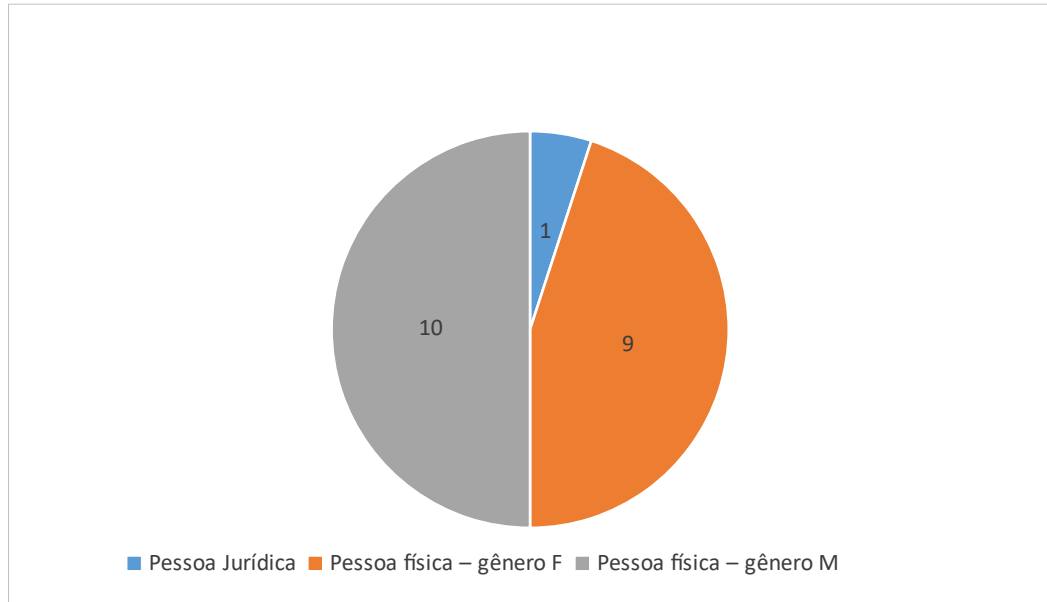
## ASSUNTO DAS SOLICITAÇÕES

### Atendimentos - Sistema Integrado de Ouvidorias (SIGO)



### PERFIL DOS SOLICITANTES

Pessoa jurídica		1
Pessoa física	Gênero M	9
	Gênero F	10



### SOLICITAÇÕES RECEBIDAS POR MÊS

Janeiro	2
Fevereiro	0
Março	1
Abril	1
Maio	4
Junho	2
Julho	2
Agosto	2
Setembro	0
Outubro	2
Novembro	4
Dezembro	1

## DEMANDAS RECEBIDAS VIA E-MAIL

